

SCREENING della MAMMELLA in VENETO

Attività anno 2019

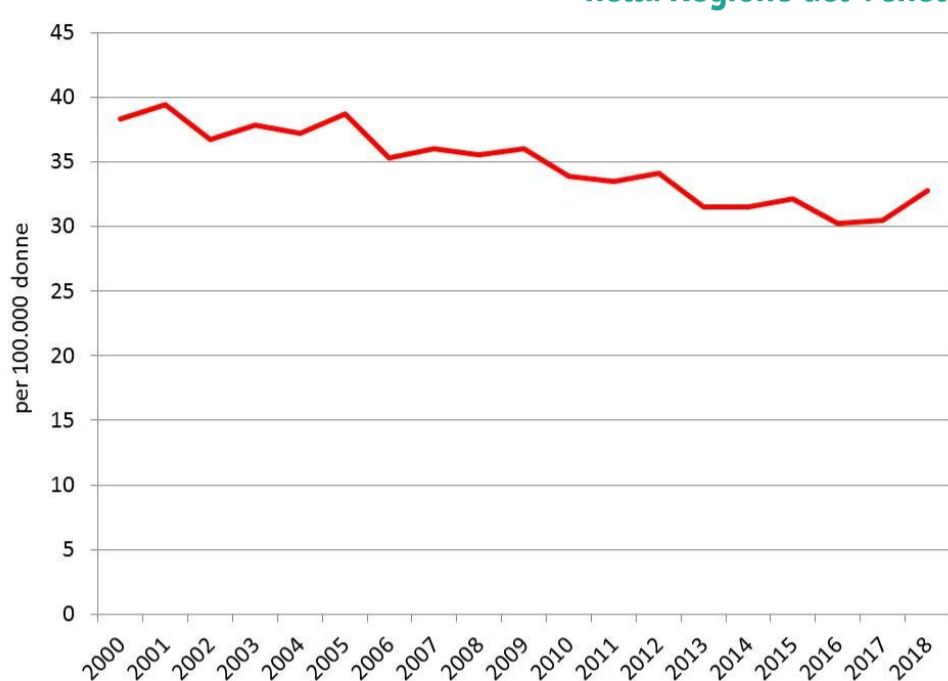
Partecipare allo screening può salvarti la vita!



Cos'è lo screening mammografico?

Lo screening mammografico è un programma di **prevenzione** che ha l'obiettivo di **ridurre la mortalità** per tumore al seno. Mirando ad una diagnosi precoce, favorisce **interventi medici e chirurgici il più possibile conservativi ed accettabili** per le pazienti.

Mortalità per tumore della mammella nella Regione del Veneto



Fonte: Registro Tumori del Veneto, SERR - Azienda Zero

*Fonte dati: documento dell'Organizzazione Mondiale della Sanità, "WHO position paper on mammography screening", 2014

Perché partecipare allo screening?

Si stima che lo screening mammografico organizzato possa ridurre la mortalità per tumore al seno di almeno il 20%*. Anche in Veneto, dove lo screening è stato introdotto a fine anni '90, si è osservato un importante calo di mortalità.

In cosa consiste?

Il test di screening consiste in una **mammografia per entrambi i seni ogni due anni**. Nel caso vengano rilevate delle anomalie all'esame radiologico, la donna viene invitata ad un esame di approfondimento che può consistere in una visita senologica, in un'ulteriore mammografia, in un'ecografia o, in rari casi, in una agobiopsia.



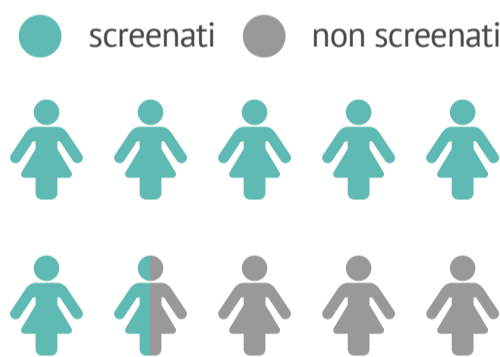
A chi è rivolto?

Lo screening mammografico viene proposto ogni **2 anni** a tutte le donne residenti in Veneto con età compresa tra i **50 ed i 74 anni**.

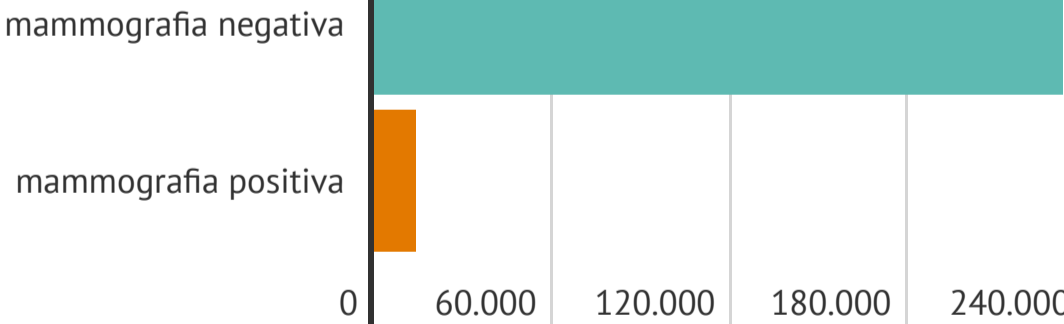
I dati del 2019

245.685 partecipanti allo screening

- nel 2019 sono state invitate allo screening 378.396 donne con età compresa tra i 50-74 anni.
- il **64,7%** della popolazione invitata ha partecipato. L'adesione all'invito è stata maggiore nelle donne tra i 60 e i 64 anni.



13.847 invitate ad approfondimento



1.333 tumori diagnosticati

- il **5,6%** delle donne aderenti allo screening ha effettuato un **esame di approfondimento**.
- è stato identificato un tumore nel 9,6% delle donne invitate ad approfondimento. Il **66,4%** dei tumori identificati era in **stadio precoce**.

il 66,4% in stadio precoce



184

Donne che devono essere screenate per diagnosticare un tumore

Per approfondimenti sullo screening della mammella:

- chiedi al tuo medico di base
- contatta il Servizio dei Programmi di Screening della tua ULSS
- leggi la pagina dedicata nel sito della Regione del Veneto
- consulta il Rapporto 2019 con i dati dell'Osservatorio Nazionale Screening

Infografica a cura dell'UOC Screening e Valutazione di Impatto Sanitario - Azienda Zero