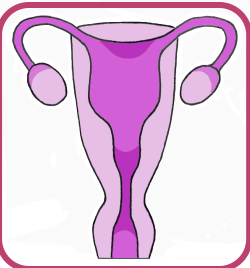


# SCREENING della CERVICE UTERINA in VENETO

## Attività anno 2024

### Partecipare allo screening può salvarti la vita!

#### Cos'è lo screening della cervice uterina?

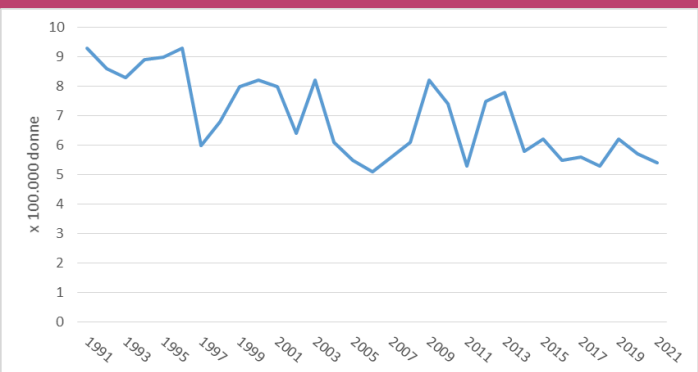


Lo screening della cervice uterina è un programma di prevenzione che ha l'obiettivo di **ridurre la mortalità per tumore della cervice uterina**, permettendo una diagnosi precoce e l'identificazione di particolari lesioni che hanno elevata probabilità di evolvere in tumore (lesioni precancerose).

Incidenza del tumore della cervice uterina nella Regione del Veneto (media mobile triennale)

#### Perché partecipare allo screening?

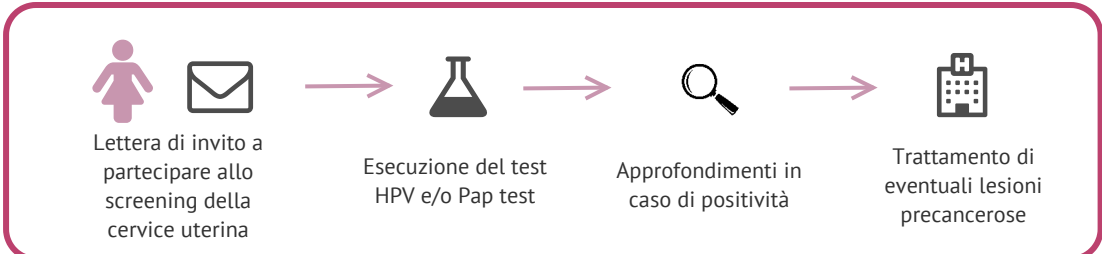
Grazie allo screening, il tumore della cervice uterina è diventato un tumore raro. Nel 2021 in tutto il Veneto sono stati diagnosticati 146 tumori della cervice uterina\*, pari a 5,4 casi ogni 100.000 donne.



\*Fonte: Registro Tumori del Veneto, SERR - Azienda Zero

#### In cosa consiste?

Il percorso di screening è **personalizzato** a seconda dell'**età** e dello stato **vaccinale** per **HPV**.  
Per le donne tra i **25** e i **29** anni è previsto il **Pap test ogni 3 anni**.  
Per le donne tra i **30** e i **64** anni è previsto l'**HPV test ogni 5 anni**.  
Le donne **vaccinate** da giovani contro l'HPV sono chiamate a iniziare lo screening a **30 anni**.



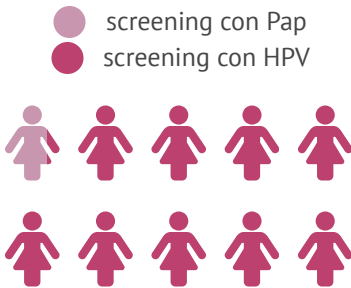
#### Che differenza c'è tra test HPV e Pap test?

Il test HPV è un esame di recente introduzione che ricerca l'infezione da Papillomavirus (HPV), mentre il Pap test ricerca le lesioni causate dall'infezione stessa. Il **test HPV è più sensibile rispetto al Pap test** e, per tale ragione, può essere eseguito ogni 5 anni anziché 3. Tuttavia, poiché nelle donne più giovani le infezioni da HPV sono molto frequenti e nella gran parte dei casi regrediscono spontaneamente, il test HPV è raccomandato a partire dai 30 anni.

### I dati del 2024

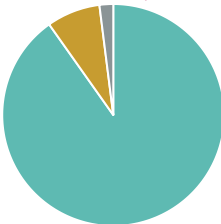
166.731 partecipanti allo screening

- nel 2024 sono state invitate allo screening 321.206 donne con età compresa tra i 25-64 anni.
- il **92,2%** delle donne ha eseguito un **test HPV**, mentre il **7,8%** ha eseguito un **Pap test**



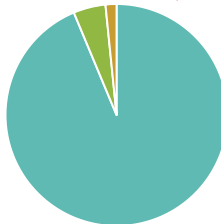
#### Esiti Pap test (donne 25-29 anni)

- Pap test negativo
- Invio ad approfondimento
- Ripetizione immediata Pap test



#### Esiti test HPV (donne 30-64 anni)

- test HPV negativo
- ripetizione test HPV a 1 anno
- Invio ad approfondimento



5.835 test HPV dopo 1 anno

- nel 2024 sono stati **ripetuti** 5.835 **test HPV** in donne che avevano avuto una positività nell'anno precedente
- circa la metà** (57%) delle donne che hanno ripetuto il test HPV è risultata **positiva**. Pertanto è stata invitata a visita ginecologica con colposcopia

6.154 approfondimenti eseguiti

- complessivamente nel 2024 sono stati eseguiti 6.154 approfondimenti con **visita ginecologica con colposcopia**

624 lesioni precancerose

- è stata identificata una lesione precancerosa nel 10,1% delle donne che hanno fatto la visita ginecologica con colposcopia

#### Per approfondimenti sullo screening della cervice uterina:

- chiedi al tuo medico di base
- contatta il Servizio dei Programmi di Screening della tua ULSS
- leggi le "100 domande sull'HPV"
- consulta i dati dello screening dell'Osservatorio Nazionale Screening