

**PROCEDURA DI GARA PER LA FORNITURA DI ECOGRAFI PER I FABBISOGNI DELLE
AZIENDE SANITARIE DELLA REGIONE DEL VENETO.**

**VERBALE DEL 15.10.2018
RINNOVAZIONE PROVA PRATICA
Ecografo per uso ostetrico-ginecologico di FASCIA MEDIO-ALTA
ECOGRAFI OSTETRICO GINECOLOGICI
(LOTTO n. 10)**

In esecuzione della sentenza del Consiglio di Stato n. 4981/18, il giorno 15 del mese di ottobre dell'anno 2018, alle ore 14:40 presso gli ambulatori della Clinica Ostetrica dell'Azienda Ospedaliera di Padova, si è riunita la Commissione Giudicatrice, per la rinnovazione della prova pratica relativamente al Lotto n. 10.

La Commissione, nominata con Decreto del Dirigente dell'U.O. Acquisti Centralizzati SSR - CRAV n. 39 del 07.03.2017, risulta così composta:

Presidente	Dott.ssa Simona Aurelia Bellometti Azienda ULSS 8 Berica;	Dirigente Medico - Direttore Sanitario
Componenti	Dott.ssa Silvia Visentin Ostetrica – Azienda Ospedaliera di Padova;	Dirigente Medico – Clinica Ginecologica e
	Ing. Michele Tenan Azienda ULSS 5 Polesana.	Collaboratore Tecnico Professionale -

Il Presidente, constatata la presenza di tutti i componenti, dichiara aperta la seduta.

La Commissione prende atto che, con nota del Direttore dell'U.O.C. CRAV in data 01.10.2018, le ditte SAMSUNG ELECTRONICS ITALIA Spa e TECHOSP Srl sono state invitate, ai fini del rinnovo della prova e secondo le modalità di cui al Disciplinare di gara e ai Criteri di valutazione, Allegato 5 allo stesso Disciplinare, a consegnare la seguente apparecchiatura: Lotto 10 – Ecografo per uso ostetrico-ginecologico di FASCIA MEDIO-ALTA – il modello dell'apparecchiatura offerta in gara con la relativa configurazione, completo di tutte le sonde previste.

Come precisato nella stessa nota, durante la prova è ammesso per ciascuna ditta un solo “*specialist*”, munito di apposita delega, che dovrà essere consegnata alla Commissione, unitamente ad una dichiarazione attestante che il modello presentato in prova corrisponde al prodotto offerto in gara. Non saranno ammesse altre persone delle ditte concorrenti.

Per l'UOC CRAV è presente ai fini della verbalizzazione il Dott. Paolo De Zen, funzionario in servizio presso la medesima UOC.

Sono presenti gli *specialist* inviati dalle ditte, come di seguito riepilogati, muniti di apposita delega che viene acquisita agli atti:

- Ditta SAMSUNG ELECTRONICS ITALIA Spa, *specialist* Ing. Fabiana Sorrentino;
- Ditta TECHOSP Srl, *specialist* Ing. Sara Siviero.


La Commissione accerta che tutte le ditte abbiano prodotto idonee dichiarazioni attestanti che il modello presentato in prova corrisponda a quello offerto in gara. Tali dichiarazioni vengono acquisite agli atti.

La Commissione procede all'effettuazione del sorteggio per individuare l'ordine di esecuzione delle prove. Allo scopo sono stati predisposti due biglietti riportanti ciascuno il nome delle ditte partecipanti, ripiegati più volte ed accuratamente mescolati. Si procede pubblicamente, invitando una delle pazienti candidate (M.C.) all'estrazione.

Il sorteggio dà il seguente esito:

- N. 1 Ditta SAMSUNG ELECTRONICS ITALIA Spa,
- N. 2 Ditta TECHOSP Srl.

Come in precedenza, sono state definite:



due tipologie di pazienti,
a diverse settimane gestazionali,
a diverso indice di massa corporea.

Scopo:

valutazione della qualità dell'indagine diagnostica utilizzando la tecnologia proposta dagli ecografi in esame,
in diverse condizioni materne,
in diverse epoche gestazionali.

Paziente A (M.C.):

etnia caucasica, multipara, normopeso, età gestazionale 20 settimane + 4 giorni;

Paziente B (J.F.):

etnia afro-caraibica, nullipara, sovrappeso, età gestazionale 25 settimane.

L'indagine prevede,

una prima prova con ecografi, nell'ordine, SAMSUNG e TECHOSP:

esame mediante sonda convex bidimensionale di:

- battito cardiaco fetale,
- liquido amniotico mediante misurazione AFI (amniotic fluid index),
- biometria fetale,
- emodinamica fetale (arteria ombelicale ed arteria cerebrale media) e materna (arterie uterine), con relativo indice di pulsatilità.

esame mediante sonda volumetrica di:

- fossa cranica posteriore
- colonna vertebrale fetale
- cuore

una seconda prova, con ecografi, nell'ordine, SAMSUNG e TECHOSP:

esame mediante sonda volumetrica di:

- Corpo calloso
- Viso fetale
- Arco dell'aorta, sia in bidimensionale che con Color Doppler
- Colonna vertebrale
- Cuore fetale

Alle ore 14:50 si dà inizio alla prova sulla prima paziente (M.C.) con l'ecografo della ditta SAMSUNG ELECTRONICS ITALIA Spa, alla presenza dello *specialist*, Ing. Fabiana Sorrentino.

La prova si conclude alle ore 15:20 e viene salvata in chiavetta USB iconografia sotto forma di file (in totale 28).

Alle ore 15:30 si dà inizio alla prova sulla stessa paziente (M.C.), con l'ecografo della ditta TECHOSP Srl, alla presenza dello *specialist*, Ing. Sara Siviero.

La prova si conclude alle ore 16:00 e viene salvata in chiavetta USB iconografia sotto forma di file (in totale 22).

Alle ore 16:10 si dà inizio alla prova sulla seconda paziente (J.F.), seguendo lo stesso ordine sorteggiato, con l'ecografo della ditta SAMSUNG ELECTRONICS ITALIA Spa, alla presenza dello *specialist* Ing. Fabiana Sorrentino.

La prova si conclude alle ore 16:35 e viene salvata in chiavetta USB iconografia sotto forma di file (in totale 28).

Alle ore 16:40 si dà inizio alla prova sulla stessa paziente (J.F.) con l'ecografo della ditta TECHOSP Srl, alla presenza dello *specialist* Ing. Sara Siviero.

La prova si conclude alle ore 17:05 e viene salvata in chiavetta USB iconografia sotto forma di file (in totale 16).



In osservanza a quanto disposto dalla suddetta sentenza del Consiglio di Stato n. 4981/18, l'iconografia acquisita al termine di ciascuna prova pratica viene acquisiti agli atti.

A conclusione delle prove stessa le Ditte vengono invitate a provvedere all'immediato ritiro della stessa apparecchiatura.

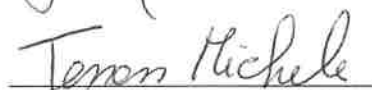
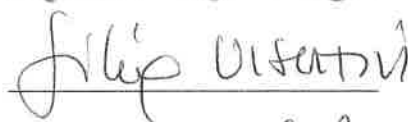
Alle ore 17.10 il Presidente dichiara chiusa la seduta.

Letto, approvato e sottoscritto.

IL PRESIDENTE:



I COMPONENTI:



Il Verbalizzante:

